



PLAY

COMO INICIAR O SEMESTRE



 SEMANA DA MATRÍCULA



PLANEJAMENTO

1. GRUPO BASE

São pessoas comprometidas com Deus e com movimento, dispostas a cumprirem a grande comissão.

Para aqueles movimentos não consolidados em seu campus, se torna necessário um trabalho adequado com a realidade de um pequeno grupo base.

Para movimentos já consolidados é importante reunir pessoas que já estão familiarizadas com a visão e que se encontram dispostas a trabalhar com amor, para uma divisão de tarefas equilibrada, pois assim, não sobrecarregará ninguém.

Além da delegação de tarefas as ações previstas para as primeiras semanas demandam gastos financeiros, que precisam ser supridos pelo próprio grupo.

RECEPÇÃO DOS CALOUROS

1. AULA MAGNA

A grande maioria das universidades promove uma aula inaugural em que todos os alunos podem ter acesso. Essa é uma ótima oportunidade para utilização desse espaço de modo a apresentar o movimento.

Aplicação:

- o Montar varal de Conecta;
- o Distribuir “kit calouro”;
- o Ação de abraços grátis.

2. RECEPÇÃO DE INCLUSÃO

Você pode fazer uma recepção para a comunidade de surdos e cegos, caso alguém do movimento tenha conhecimento em Libras ou Braille. Assim mostraremos que somos de fato uma comunidade acolhedora e que isso se estende a todos. Lembrando que essa equipe de inclusão precisa ser de pessoas envolvidas com o movimento, para que elas possam continuar acompanhando os calouros.





2. AÇÕES

✓ MÍDIAS SOCIAIS

Promova uma campanha específica nas redes sociais do movimento local, acompanhando todas as ações, para que as pessoas saibam o que está acontecendo.

✓ PANFLETAGEM

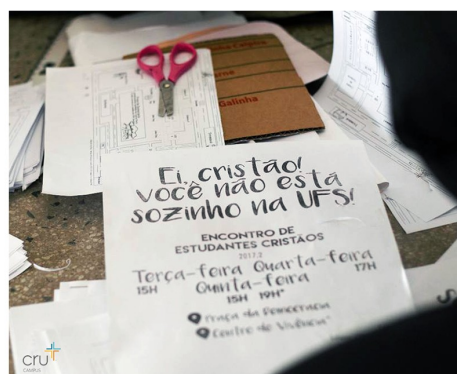

Produza panfletos com mensagens curtas, que cause impacto e distribua em lugares estratégicos da universidade,

✓ MURAL DE FOTOS

Organize um mural com temas relacionados a aprovação na universidade para que desperte o interesse das pessoas.

✓ MÚSICA

Proporcione ambientes de interação, com músicas que vão de acordo com o perfil da universidade.





2. AÇÕES

✓ VARAL DE CONECTA

Monte um varal com as imagens do jogo em um local visível do campus. Assim, você pode iniciar conversas espirituais.

✓ KIT DO CALOURO

Distribua materiais que podem ser necessários a ajudar o calouro na sua adaptação à vida universitária. Exs.: caneta, caderno de notas, panfleto com informações sobre a rotina universitária (ex.: mapa do campus, links e telefones úteis etc.). Você também pode adicionar algum lanche, como bombons, balas, biscoito etc.

✓ CAFÉ GRÁTIS

Ofereça café às pessoas que estiverem transitando pelo campus no dia da ação. Use materiais de evangelismo para ter conversas espirituais como o próprio varal de conecta e outras ferramentas.

✓ CARTAZES

Cartazes Espalhe cartazes pelo campus para dar visibilidade às atividades do movimento e encorajar cristãos a se unirem a nós (ex.: cartaz “lugar de sal é fora do saleiro”).

✓ ABRAÇO GRÁTIS

Crie cartazes oferecendo abraços grátis para as pessoas. Muitos irão parar e você terá a oportunidade de conhecer pessoas novas demonstrando que o movimento é uma comunidade acolhedora.

✓ REMANESCENTES

Lembre-se de fazer uma forma de recepção aos alunos que passam nas chamadas seguintes, para isso é preciso atenção com as datas de matrícula e a quantidade de listas de chamada em sua faculdade.





PRIMEIRA SEMANA



ORAÇÃO

A oração é um dos pilares do nosso movimento. Queremos viver na presença de Deus, sobre a sua autoridade e para a sua glória. Isso só é possível em um ambiente de oração.


1. DEVOCIONÁRIO

O início do semestre pode ser o momento ideal para realizar alguma campanha de oração acompanhando um devocionário. Com isso podemos alinhar a visão e engajar todos os estudantes envolvidos. O objetivo do devocionário é nos ajudar em nosso relacionamento com Deus através da prática diária da devoção. Somos um Movimento Espiritual. A base de tudo que fazemos é o nosso relacionamento com Deus.

2. CAMINHADA DE ORAÇÃO

Em muitas universidades fazemos caminhada de oração pelo campus. Separamos um período, nos dividimos em duplas/trios e caminhamos pelo campus orando pela universidade, pela vida acadêmica, professores, alunos, funcionários, pelos problemas que os estudantes enfrentam.

É simples, basta marcar um horário e caminhar pela universidade em oração. Quanto mais oramos pela universidade, mais estaremos sensíveis ao que Deus está fazendo nela. Isso pode ser feito preferencialmente antes do início das outras atividades do movimento, junto com os estudantes já envolvidos.





+ DVC - DESAFIO DO VOLUNTÁRIO CHAVE

As primeiras semanas são importantes para encontrar cristãos no seu campus e o DVC é a principal ferramenta para fazer isso!

Voluntário Chave é um estudante que Deus já separou e que possui a visão de alcançar seu campus através da formação de um movimento espiritual.

Encontrar esses voluntários chaves possibilitará o envolvimento deles nas atividades do seu campus durante o semestre.

Os princípios para encontrar voluntários chave são: orar, falar com todas as pessoas possíveis, passar a visão aos interessados e continuar procurando.

COMO PROCURAR CRISTÃOS PELO CAMPUS?

Pergunte às pessoas:

“Você é um cristão?”

“Você conhece algum cristão?”

Onde eu poderia encontrá-lo?”

AO ENCONTRAR UM CRISTÃO

- o Apresente-se
- o Apresente a Cru e explique a nossa missão
- o Explique o perfil do estudante que estamos procurando
- o Pergunte se ele está interessado

+ SOCIAL/ ENCONTRO

Encontros de diversão funcionam como uma cola invisível no movimento. Nesse é necessário que além de evangelismo e discipulado haja momentos de comunhão e diversão, pois proporciona um vínculo de amizade.

Procure saber o que os estudantes do seu campus gostam de fazer para se divertir. Eles gostam de jogar? Eles gostam de festas e eventos criativos? Eles gostam de sair para lancha? Independentemente do tipo de atividade realizada, o importante é que vocês se divirtam juntos e experimentem um ambiente de comunidade. Sugerimos que esses encontros envolvam os voluntários chave que foram encontrados durante a semana no seu campus.





SEGUNDA SEMANA



Durante a segunda semana deve ser transmitido aos demais componentes do movimento treinamentos para evangelismo, passando para eles a visão do movimento e realizando diferentes formas de evangelismo dentro do campus. Deste modo o movimento terá pessoas que entenderam e se identificam com a visão do movimento, facilitando o crescimento e desenvolvimento das atividades e do movimento em si.

TREINAMENTO DE EVANGELISMO

É importante passar as ferramentas, aplicando as ferramentas entre os participantes, dando instruções gerais acerca do evangelismo. Durante o treinamento é importante conversar sobre dificuldades existentes e de extrema importância expor os pontos principais de uma conversa evangelística, o Plano da salvação.

O treinamento é importante para que o voluntário chave conheça as ferramentas evangelísticas do movimento, nosso modo de abordagem e veja que falar de Cristo na universidade pode ser algo simples e acessível. Também é importante para que percebamos seu conhecimento acerca do plano da salvação.

É fundamental se atentar a necessidade do campus e as maiores dúvidas e dificuldades dos participantes, assim como já estabelecer momentos de pausa para os participantes.

Você pode dar início ao treinamento perguntando aos estudantes quais são os pontos essenciais de uma conversa evangelística, por exemplo: amor de Deus, morte de Cristo, pecado do homem, fé na Bíblia, entre outros tópicos. Para prosseguir exponha possíveis barreiras no compartilhar sobre Jesus, como timidez ou receio de perguntas difíceis e mostre como é simples e que os resultados não dependem de nós, somos apenas instrumentos.





✓ QUATRO LEIS ESPIRITUAIS

É importante ler cada página do folheto, interagindo com a pessoa abordada pedindo pra ela ler algum trecho ou frase.

✓ CONECTA

Você pode falar sobre as 5 perguntas e mostrar na prática como realizar a transição das perguntas para o plano de salvação por meio de:

- o Leitura das 4 leis
- o Testemunho pessoal usando as imagens
- o Plano de salvação através das imagens

✓ PERSPECTIVA

Demonstre o uso do jogo com alguém, realizando as perguntas e compartilhando a perspectiva cristã dos temas.

✓ ESCOLHAS DA VIDA

Explique as regras do jogo, de como deve ser dito as pessoas abordadas e como realizar a transição para o plano de salvação por meio de:

- o 4 leis
- o Testemunho pessoal sobre decisão por Cristo

+ OBSERVAÇÕES

- o Mostre as ferramentas disponíveis online e aplicativos;
- o Realize uma ou duas pausas durante o treinamento de alguns minutos para comerem um lanche e beberem algo;
- o Faça com quem os voluntários chave se sintam familiarizados com as ferramentas;
- o Fale sobre como o assunto em um evangelismo não pode fugir para polêmicas ou qualquer outra coisa. Deve sempre voltar e convergir para Cristo.





+ TEMPO DE VISÃO

Falar do DNA, comunidade acolhedora e ganhar, edificar e enviar. O tempo de visão se faz essencial para que os estudantes que estão conhecendo o movimento saibam quem somos, nosso objetivo e como fazemos.

Somos uma comunidade acolhedora de estudantes que tem o propósito de conectar pessoas a Jesus e fazemos isso por meio do evangelismo e do discipulado. O encontro deve transmitir de forma clara e simples esta visão.

Existem diversos materiais que podem ser usados para passar a visão como a série de estudos Start que em seis encontros transmitem o DNA do nosso movimento. Vamos ver um exemplo de como você poderia usá-lo em um tempo de visão: Você está em uma reunião com os estudantes cristãos e talvez não cristãos. Todos eles ao se juntar a nós precisam ter certeza do que é a Cru Campus. O primeiro encontro do Start pode ajudar nisso. O estudo vai dizer que queremos que todos desfrutem da oportunidade de conhecer a Deus por meio do evangelho de Jesus. Esse é o ganhar.

Depois o estudo mostra que queremos ver cristãos crescendo na caminhada de fé. No movimento podemos ter relacionamentos e ambientes de pequenos grupos que nos levem a isso. É o edificar.

Também desejamos que cada cristão possa falar de Cristo aos outros. Temos viagens missionárias, treinamentos e ferramentas específicas para isso. É o enviar. É importante evitar termos que possam não ser claros para os iniciantes ou não cristãos.





+ INTERVENÇÕES EVANGELÍSTICAS

Intervenções evangelísticas se resumem a ações realizadas dentro da universidade com o intuito de envolver e mobilizar estudantes de diferentes partes do campus, expondo-os ao movimento e compartilhando acerca do plano da salvação a partir de um tema decidido previamente.

Um exemplo de evangelismo foi realizado em 2017 no Projeto Manaus que possuía como tema “O amor que lança fora todo medo”, onde foram espalhados corações com o versículo de 1 Jo 4:18 e no outro lado do coração de papel havia um desafio de demonstração de amor para uma outra pessoa, desafios como “abraçar alguém que lhe é querido” ou “dizer a alguém o quanto você a ama”.

Outro exemplo de intervenção Evangelística foi realizado na UFRRJ em 2017. Consistia na distribuição de água grátis em dias de sol. Objetivando mostrar que Jesus é a verdadeira fonte de água viva e que fora dEle tudo é passageiro (água natural mata a sede temporariamente).

A Intervenção Evangelística tem como objetivo tornar o movimento conhecido, convidar pessoas para algum evento e tem o propósito de iniciar conversas espirituais.

- o Não tente realizar ações que necessitem de um número de pessoas superior a quantidade de envolvidos;
- o Calcule os gastos com material a ser utilizado na intervenção ou qualquer que seja o evento;
- o Calcule o tempo e a disponibilidade para cada atividade para otimizar e fazer bom uso das pessoas.





TERCEIRA SEMANA



+ EVANGELISMO

Nessa semana o foco será o evangelismo com as ferramentas de evangelismo pessoal:


- o Folheto Quatro Leis Espirituais
- o Escolhas da vida
- o Conecta
- o Perspectiva


Obs.: Não necessariamente precisa usar todas as ferramentas.

Uma estratégia para o evangelismo no campus é dividir quem estiver participando em duplas ou trios para que um ajude o outro, em outros casos para quem tiver maior experiência possa ensinar aqueles que estiverem chegando no movimento a usar as ferramentas.

O folheto das **4 leis** espirituais é uma forma prática e completa de mostrar o plano da salvação. **Escolhas da Vida** e **Conecta** são jogos reflexivos e atrativos, onde dá ao evangelizador a oportunidade de se conectar com as pessoas. Por fim, o **Perspectiva** traz uma abordagem direta sobre o que a pessoa pensa sobre a vida, apresentando a perspectiva cristã em seguida.

Foque na terceira semana em consolidar tudo o que foi construído nas semanas anteriores, direcionando as atividades para os próximos passos, como o começo dos pequenos grupos e discipulados. Uma das ferramentas para prosseguir é o PG3, estudos que de maneira simples conduzem a oração, evangelismo e estudo bíblico, desenvolvendo um ambiente interativo de comunidade.





PRÓXIMOS PASOS

PRÓXIMOS PASSOS



Ao fim dessas três semanas é imprescindível que o acolhimento dos recém chegados continue e que eles sejam envolvidos nas atividades do movimento. Assim como é importante planejar as semanas iniciais do semestre, é de extrema importância que o movimento tenha um planejamento de todo o semestre para que possa continuar seguindo a visão e mantendo a organização.

O mais importante em todo o processo é não esquecer que somos dependentes de Deus e nós não podemos fazer nada sem Ele, então é muito importante que Ele seja o primeiro convidado a participar desse planejamento.

Através do Facebook da Cru Campus você pode acompanhar as semanas iniciais do semestre nas faculdades de todo o Brasil, se em sua faculdade já estiver acontecendo, compartilhe conosco a sua experiência!



PLAY

COMO INICIAR O SEMESTRE